

CA PEUT SPHERE

Créations de structures et décors métalliques

<http://capeutsphere.e-monsite.com>

capeutsphere@gmail.com - 06.50.78.71.55



FICHE TECHNIQUE – LE LAMPION



CARACTÉRISTIQUES :

Chapiteau type parapluie avec un mat central et 20 poteaux de tour en châtaignier (classification M3, bois non résineux de plus de 18mm d'épaisseur)

Couleur blanc translucide, avec sa collerette jaune

- Dimensions : 6,80m de diamètre (toile) – 10,80m avec ancrages – Surface 36m²
Hauteur du mat : 4m – Hauteur des murs : 2m
- Capacité : 49 personnes
- Montage : 2h (selon la nature du terrain)
- Démontage : 1h
- Ancrage : 16 à 10 pinces de diamètre 28mm et profondeur de 50cm
En cas de sol dur (béton ou bitume) ou fragile (classé au patrimoine) : possibilité de l'ancrer avec des chevilles au plomb ou scellement chimique de section 10 avec trou de 18 (à prévoir par l'organisateur)

SÉCURITÉ :

Pour un accès pompier, un passage libre, à l'extérieur, de 3 mètres de largeur au moins, et de 3,5 mètres de hauteur minimale, doit être aménagée sur la moitié au moins du pourtour de l'établissement.

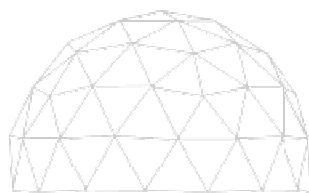
Les petits CTS (Chapiteaux Tentes et Structures), entre 16 et 49 m² sont assujettis aux seules dispositions suivantes :

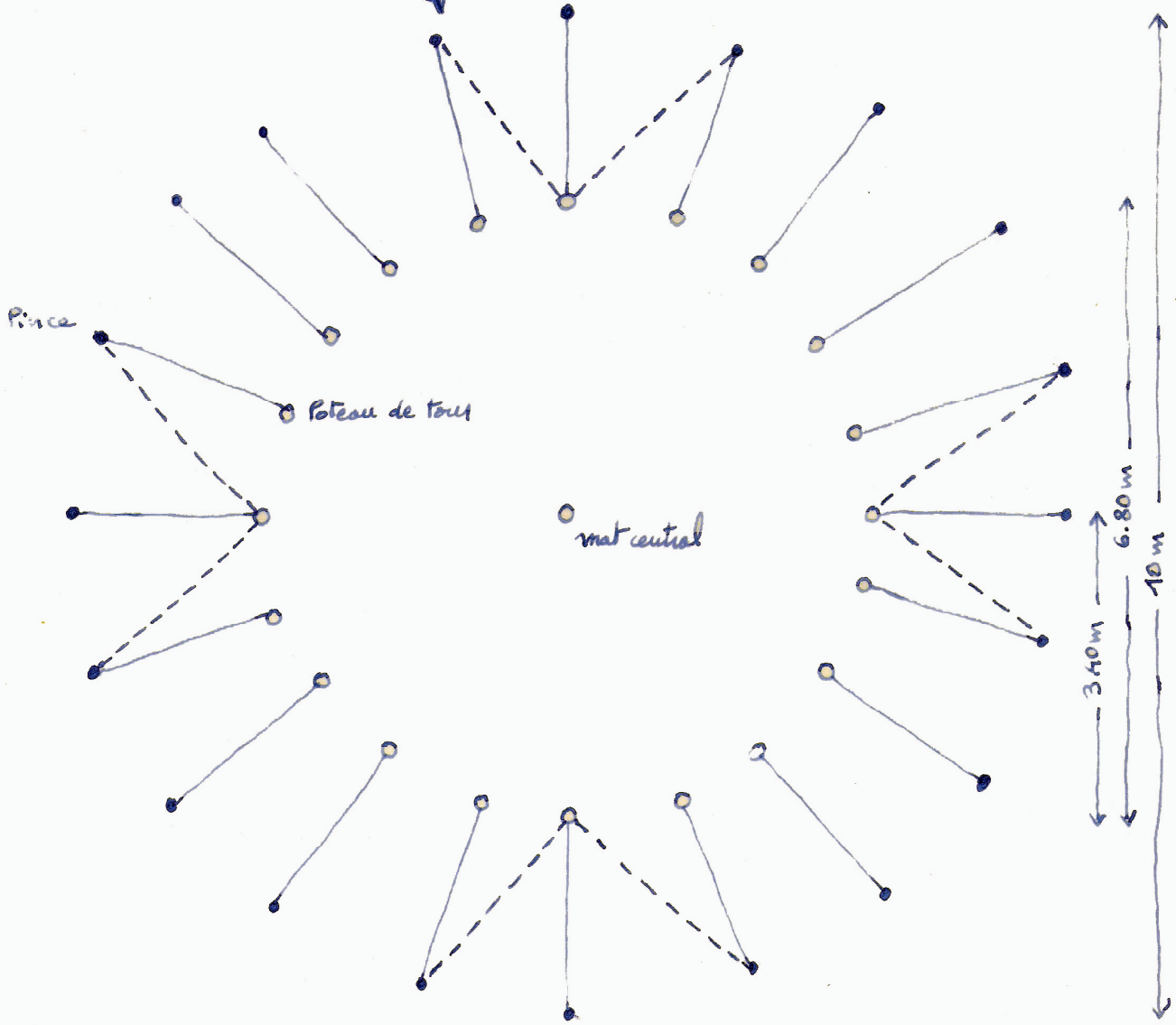
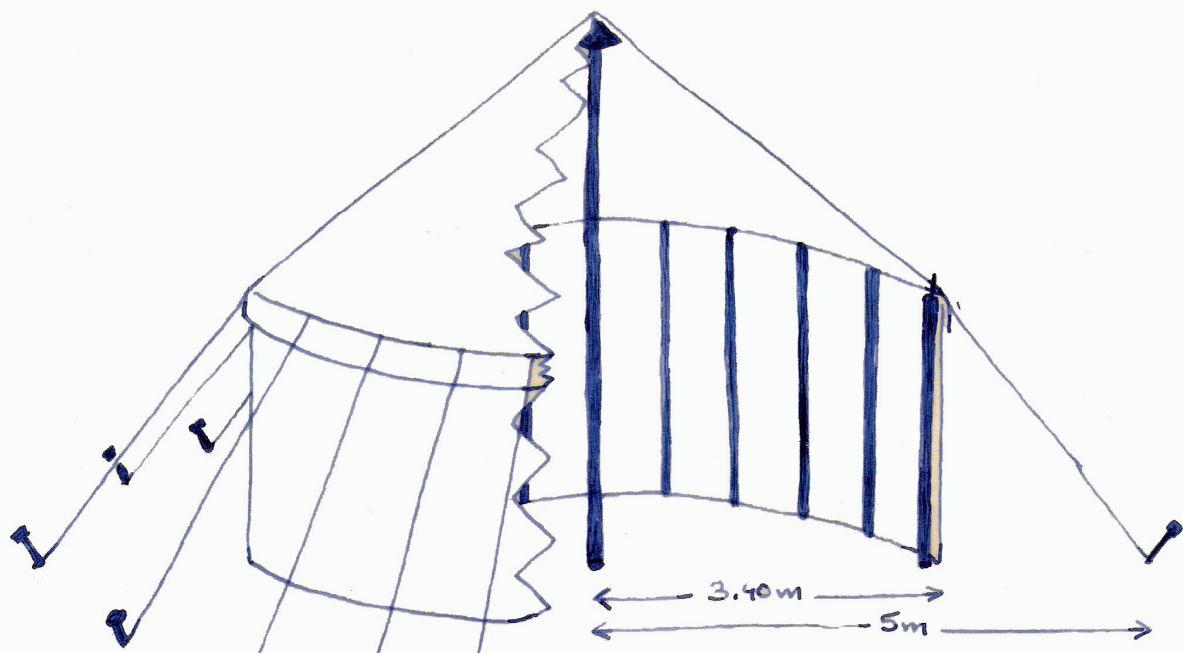
- disposer de 2 sorties de 90 cm minimum
- être fixés au sol ou lestés conformément aux préconisations du fabricant
- disposer d'une enveloppe en matériau de catégorie M2 (anti feu)
- comporter un dispositif de protection à courant différentiel à chaque départ des installations électriques intérieures.

A PRÉVOIR PAR L'ORGANISATEUR :


- Terrain plat, sol stabilisé (dans le respect de la réglementation CTS en vigueur.)
- **Prévoir plan des aménagements souterrains** et aériens du lieu avant le montage.
- 2 personnes pour le montage et démontage
- une arrivée électrique à moins de 20m du chapiteau
- une arrivée d'eau à moins de 20m du chapiteau si besoin
- un accès et parking fourgon (longueur 6m, largeur 2m, hauteur 2,80m)
- gardiennage indispensable une fois monté. **A discuter ensemble.**
- Barrière de sécurité type Vauban (facultatif)

TARIF : 300 € le week-end (avec montage et démontage)
Prévoir les frais de transport





Empâtement minimum pour le montage : 9 m x 9 m (idéal : 11 m x 11 m)



www.chapitech.com

Artisan- Fabricant
Bâches-Tentes-Chapiteaux

Déclaration du fabricant

La société Chapi-tech, Scop SARL, déclare avoir confectionné pour la Compagnie des journaliers


Une bâche de chapiteau de 6,80 m de diamètre, blanche avec bavette jaune * nommé sur la facture N° 74 du 16 janvier 2007

dont le « numéro d'identification fabricant » est : 03200701

avec de la toile Verseidag ref fabricant B1017, Garanti M2 par le procès verbal de classement au feu d'un matériau N° MZC-04-688 , établit le 18 mai 2004 à Mazamet.

Péaule le 16 Janvier 2007

Signature du responsable et cachet de l'entreprise



1/A des Métaïres 4, 56170 Nivillac, tel 02 99 90 96 23, mobile 06 81 99 67 61, Email : Chapitech@wanadoo.fr

Chapi-tech SCOP SARL à capital variable- Capital social 10 000 €

SIREN : 520573453 SIRET : 52057345300012401 TVA intracomm. FR59430920006